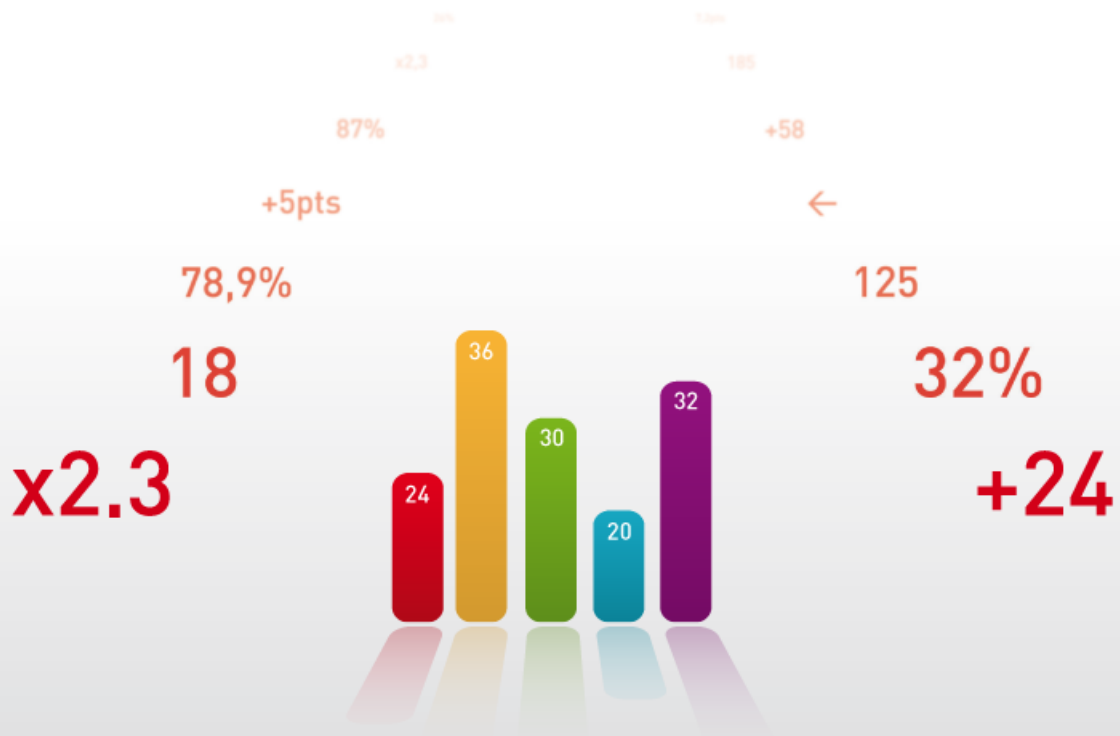




AÉROPORTS de LYON

Février 2015



LYON-SAINT EXUPÉRY
ECHOS TRAFIC

Trafic Février 2015

+ 6,0 %

 597 009 *passagers*


Trafic Cumul 2015

+ 3,8 %

 1 178 320 *passagers*
En France
Fév. 2015 / Cumul 2015

Belle progression de trafic sur le mois de Février avec +6,0% et 597 009 passagers transportés : Le trafic national se situe à +2,2% et l'international à +8,4%. Au cumul, le trafic atteint 1 178 320 passagers, soit une hausse de 3,8%. Cette forte hausse de trafic s'explique par le décalage des vacances scolaires.

Rappel 2014 : -2,5% sur le mois de Février

➔ **Trafic national : + 2,2 %**

224 831 passagers

• Cumul : **+0,5%** avec 449 524 passagers

▶ Le trafic vers **Paris** augmente avec **+3,9%** et **47 748 passagers (CDG +2,1% / Orly +10,3%)**

▶ Le trafic sur les **transversales** est aussi en hausse avec **+1,8%** et **177 083 passagers**. Concernant les principaux aéroports français on enregistre : **+3,0%** pour **Bordeaux, Marseille +8,8%, Nantes +4,2%, Nice -11,6%** et **Toulouse +7,7%**.

➔ **Trafic international : + 8,4 %**

366 925 passagers

• Cumul : **+5,6%** avec 718 850 passagers

▶ Hausse de **+7,6%** sur l'**Europe** avec **271 140 passagers : Allemagne +3,3%, Espagne +16,2%, Italie +9,2%, Portugal +35,5%, et le Royaume Uni +3,0%**.

Hors UE : Zurich affiche **-11,9%** et la **Turquie -4,0%** avec **13 884 passagers**.

▶ **Afrique du Nord** : Trafic en hausse avec **+6,5%** et **77 441 passagers**. Le trafic vers l'**Algérie** se situe à **+11,3%** et **32 608 passagers**, la **Tunisie** est à **+23,7%** (**19 840 pax**). Le **Maroc** est par contre en baisse avec **-8,7%** et **24 993 passagers**.

▶ **Moyen Orient** : **Dubaï** comptabilise **13 782 passagers sur le mois soit une progression de +38,8% !**

Nice (NCE)	
+3,1%	+2,3%
Marseille (MRS)	
+3,1%	+3,1%
Toulouse (TLS)	
+2,2%	+0,8%

En Europe
ONLYLYON 

Selon le classement « European cities monitor 2011 », **Lyon occupe la 19^e place** des villes les plus attractives d'Europe

Ci-dessous les tendances pour les villes situées entre la 16^e et la 20^e place en :

Janv. 2015 / Cumul 2015

LYS	
+1,6%	+1,6%
16. Manchester (MAN)	
+7,6%	+7,6%
17. Lisbonne (LIS)	
+15,1%	+15,1%
18. Birmingham (BHX)	
+11,1%	+11,1%
20. Dublin (DUB)	
+14,1%	+14,1%

Fréquentation +

28 380 *passagers*
Dimanche 22


Fréquentation -

15 558 *passagers*
Mardi 3

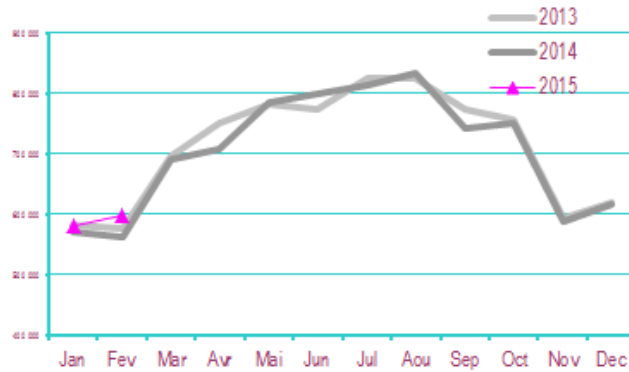
➔ Trafic Segments

► **Trafic régulier** en hausse en Février avec **+4,9%** et **565 124 passagers**. Dont un trafic **low-cost** à **+10,4%** sur le mois (**153 838 pax**). Le trafic **régulier hors low-cost** est à **+3,0%** en Février. Au cumul, le trafic **low-cost** représente **24,8%** du trafic **LYS**.

► **Trafic charter** : **Hausse de +35,5%** pour le mois de Février avec **26 632 passagers**. Le top 3 des destinations ce mois-ci (en nombre de passagers) est le suivant : **Londres G** avec **7 989 pax**, **Lanzarote** avec **2 977 pax**, puis **Manchester** avec **2 946 passagers**.

► Depuis Juin 2013, le trafic Charter regroupe le charter neige et le charter export

➔ Trafic annuel



► **Un peu plus de 43 000 passagers** en moins par rapport au cumul à la même période en 2014

► **Trafic 12 mois glissants** : **-0,3%** avec **8 510 125 pax**

Statistiques LYS

Février 2015



Emport moyen : **77 pax**
N-1 : 73



Tx de remplissage : **68,6%**
N-1 : 65,8%



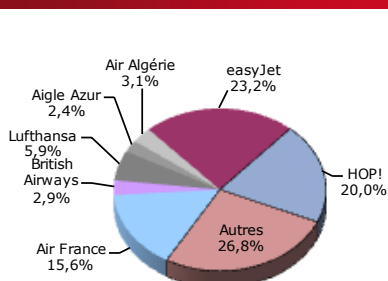
Mvts avions : **8 038**
Evolution n-1 : +0,1%

➔ Trafic compagnies

Février 2015

Croissances les plus dynamiques et parts de marché (> 15 000 pax)

Compagnie	Progression
1. Air Algérie	+13,1%
2. easyJet	+8,5%
3. British Airways	-1,8%
4. Lufthansa	-11,8%



➔ TOP 10 escales

Février 2015

► **Au niveau national**, **CDG** se place 1er devant **Bordeaux** avec une progression à **+2,1%**. La plus belle progression du mois revient à **Biarritz** avec **+15,2%** et **7 472 passagers**.

► **A l'international**, **Londres G** reste premier, avec **23 978 passagers** et une progression de **+9,5%** ! **Bruxelles** se place 2^{ème} avec **20 446 passagers**. En bas du classement des évolutions, **Istanbul** à **-4,4%**.

Escales nationales	Fév. 2015	% Var
Charles de Gaulle	36 760	2,1%
Bordeaux	36 285	3,0%
Nantes	29 509	4,2%
Toulouse	29 500	7,7%
Nice	13 481	-11,6%
Orly	10 988	10,3%
Brest	10 203	7,9%
Biarritz-Bayonne	7 472	15,2%
Strasbourg	7 302	3,1%
Caen	6 738	12,7%

Escales internationales	Fév. 2015	% Var
Londres-Gatwick	23 978	9,5%
Bruxelles	20 446	16,8%
Francfort	19 900	16,7%
Barcelone	18 890	9,5%
Londres-Heathrow	17 190	-1,1%
Munich	15 280	-2,1%
Madrid	15 003	17,0%
Amsterdam	14 838	5,6%
Dubai	13 782	38,8%
Istanbul	12 578	-4,4%

➔ Fret & poste avionnés

► **Trafic global fret & poste en Février** :

3 880,7 Tonnes soit une progression de **+2,7%**

Fret avionné	3 672,0 tonnes	+3,2%
Poste avionnée	208,7 tonnes	-5,2%

AÉROPORTSdeLYON

Direction Marketing – BP 113
69125 Lyon-Saint Exupéry Aéroport

Contacts

Christophe GIRARD

Tél. 33 (0)4 72 22 58 09
Fax : 33 (0)4 72 22 72 66
christophe.girard@lyonaeroports.com

Margot CHIROUSSEL

Tél. 33 (0)4 72 22 74 27
Fax : 33 (0)4 72 22 72 66
margot.chiroussel@lyonaeroports.com

Katlyne ESPINOSA

Tél. 33 (0)4 72 22 87 53
Fax : 33 (0)4 72 22 80 32
Katlyne.espinosa@lyonaeroports.com

