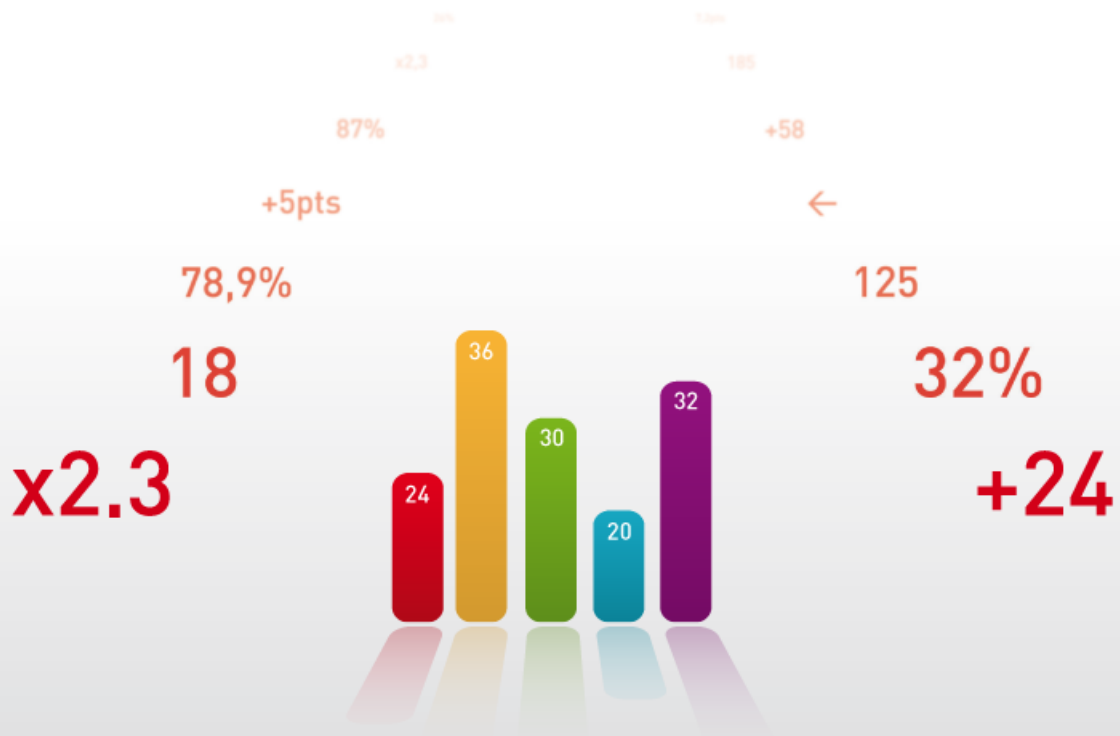




AÉROPORTS de LYON

## Octobre 2016



LYON-SAINT EXUPÉRY  
ECHOS TRAFIC

Trafic Octobre 2016

**+ 10,9 %**

 872 835 *passagers*


Trafic Cumul 2016

**+ 9,0 %**

 8 158 891 *passagers*
**En France**
*Octobre 2016 / Cumul 2016*
**Lyon affiche depuis le début de l'année**
**la meilleure croissance des grands aéroports nationaux**

En Octobre, le trafic se situe à +10,9% par rapport à l'année dernière avec 872 835 passagers. Les échanges nationaux sont en hausse (+7,1%), mais c'est encore l'international qui porte le trafic avec une croissance de +13,2%. Le segment low-cost représente 32,9% du trafic passagers ; depuis le début de l'année, il est en progression de +24,9%.

**Rappel 2015 : +4,6% sur le mois d'Octobre**
**→ Trafic national : + 7,1 %**
**295 167 passagers**

 • Cumul : **4,7%** avec 2 631 802 passagers

 ▶ Le trafic vers **Paris** progresse de **4,9%** avec **55 687** passagers enregistrés (**CDG 1,3% / Orly +18,1%**)

 ▶ Le trafic sur les **transversales** est en hausse avec **+8,3%** et **239 480 passagers**. Concernant le trafic vers les principaux aéroports français on enregistre : **+6,1%** pour **Bordeaux**, **Marseille -15,8%**, **Nantes +17,2%**, **Nice -9,8%** et **Toulouse +1,8%**.

**→ Trafic international : + 13,2 %**
**573 021 passagers**

 • Cumul : **+11,5%** avec 5 477 627 passagers

 ▶ Hausse de trafic de l'ordre de **14,2%** sur l'**Europe** avec **433 816 passagers** : **Allemagne +2,6%**, **Espagne -5,6%**, **Italie +12,4%**, **Portugal +81,6%**, et le **Royaume Uni +3,7%**.

**Hors UE : Zurich** affiche **-1,3%** et la **Turquie +0,1%** avec **22 262 passagers**.

 ▶ **Afrique du Nord** : Hausse de trafic avec **+2,1%** et **110 870 passagers**. Le trafic vers l'**Algérie** se situe à **-0,3%** et **51 826 passagers**, le **Maroc** est à **-5,6%** (**32 196 pax**) et la **Tunisie** à **+19,4%** avec **26 848 passagers**.

 ▶ **Moyen Orient** : **Dubaï** comptabilise **12 303 passagers** sur le mois soit un **trafic en hausse de +12,9%**
**En Europe**
**ONLYLYON** 

Selon le classement « European cities monitor », **Lyon occupe la 19<sup>e</sup> place** des villes les plus attractives d'Europe

*Ci-dessous les tendances pour les villes situées entre la 16<sup>e</sup> et la 20<sup>e</sup> place en :*

**Sept. 2016 / Cumul 2016**

LYS

**+11,9%**    **+8,8%**

16. Manchester (MAN)

**+9,8%**    **+9,5%**

17. Lisbonne (LIS)

**+13,5%**    **+9,2%**

18. Birmingham (BHX)

**15,9%**    **+13,3%**

20. Dublin (DUB)

**+10,8%**    **+11,8%**

Fréquentation +

**34 604** *passagers*
**Vendredi 28**

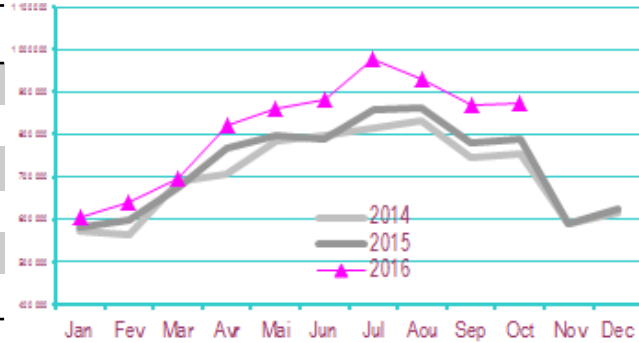

Fréquentation -

**22 285** *passagers*
**Lundi 31**

## → Traffic Segments

		%Var 16/15	2015	2016
REGULIER	Hors LCC	7,6%	514 839	554 160
	LCC	25,9%	234 624	295 374
	<b>TOTAL</b>	<b>13,4%</b>	<b>749 463</b>	<b>849 534</b>
NON REGULIER	Hors LCC	-39,8%	31 003	18 654
	LCC	-100%	1 554	0
	<b>TOTAL</b>	<b>-42,7%</b>	<b>32 557</b>	<b>18 654</b>

## → Traffic annuel



► **Trafic charter : Baisse de 42,7%** pour le mois avec **18 654** passagers.

Le top 3 des destinations ce mois-ci (en nombre de passagers) est le suivant : **Héraklion** avec **4 010 pax**, **Arrecife** avec **2 871 pax**, puis **Fuerteventura** avec **2 764 passagers**.

► **672 449 passagers** en plus par rapport au cumul à la même période en 2015

► **Trafic 12 mois glissants : +7,9%** avec **9 375 808 pax**

## Statistiques LYS

Octobre 2016

Emport moyen : **93 pax**  
N-1: 87

Tx de remplissage : **73,4%**  
N-1: 74,1%

Mvts avions : **9 692**  
Evolution n-1 : +3,9%

PDM LCC Cumul : **32,9%**

## → TOP 10 escales

OCTOBRE 2016

► **Au niveau national, Bordeaux** reste en tête avec un trafic à **+6,1%**. La plus belle progression du Top 10 pour ce mois, revient à **Strasbourg** avec **+22,1%** et **10 190 passagers**.

► **A l'international, Amsterdam** reste en tête, **Lisbonne** vient se placer en 2<sup>ème</sup> position devant Francfort et Barcelone avec **28 455 passagers**. Les destinations **Portugaises** font d'excellents résultats !

Escales nationales	Oct. 2016	% Var
Bordeaux	47 900	6,1 %
Nantes	43 635	17,2 %
Charles de Gaulle	42 152	1,3 %
Toulouse	35 642	1,8 %
Nice	15 587	-9,8 %
Orly	13 535	18,1 %
Brest	13 273	18,4 %
Strasbourg	10 190	22,1 %
Biarritz-Bayonne	9 531	-2,2 %
Rennes	8 172	4,2 %

Escales internationales	Oct. 2016	% Var
Amsterdam	28 821	32,4 %
Lisbonne	28 455	68,3 %
Francfort	27 361	-0,4 %
Barcelone	26 964	-7,9 %
Rome-Fiumicino	22 619	-1,7 %
Porto	21 912	60,3 %
Londres-Heathrow	20 791	-0,6 %
Bruxelles	20 336	-6,1 %
Alger	19 597	0,2 %
Madrid	19 414	-9,0 %

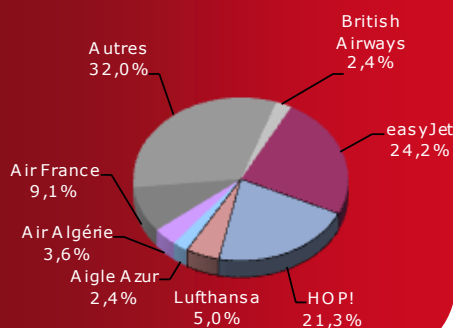
## → Traffic Compagnies

OCTOBRE 2016

Evolution des compagnies majeures

Compagnie	%16/15
AF + HOP	+2,6%
easyJet	+22,1%
Groupe LH*	-1,7%
British Airways	-0,3%
Air Algérie	14,4%

\* Austrian, Brussels, Swiss, Lufthansa



## → Fret & poste avionnés

► **Trafic global fret & poste en OCTOBRE :**

**5 251,7 Tonnes** soit une progression de **+7,7%**

Fret avionné	4 639,8 tonnes	+3,2%
Fret en transit	349,7 tonnes	234,7%
Poste avionnée	262,2 tonnes	-5,7%

## **AÉROPORTS de LYON**

Direction Marketing – BP 113  
69125 Lyon-Saint Exupéry Aéroport

---

### **Contacts**

#### **Christophe GIRARD**

Tél. 33 (0)4 72 22 58 09  
Fax : 33 (0)4 72 22 72 66  
[christophe.girard@lyonaeroports.com](mailto:christophe.girard@lyonaeroports.com)

#### **Margot CHIROUSSEL**

Tél. 33 (0)4 72 22 74 27  
Fax : 33 (0)4 72 22 72 66  
[margot.chiroussel@lyonaeroports.com](mailto:margot.chiroussel@lyonaeroports.com)

---

