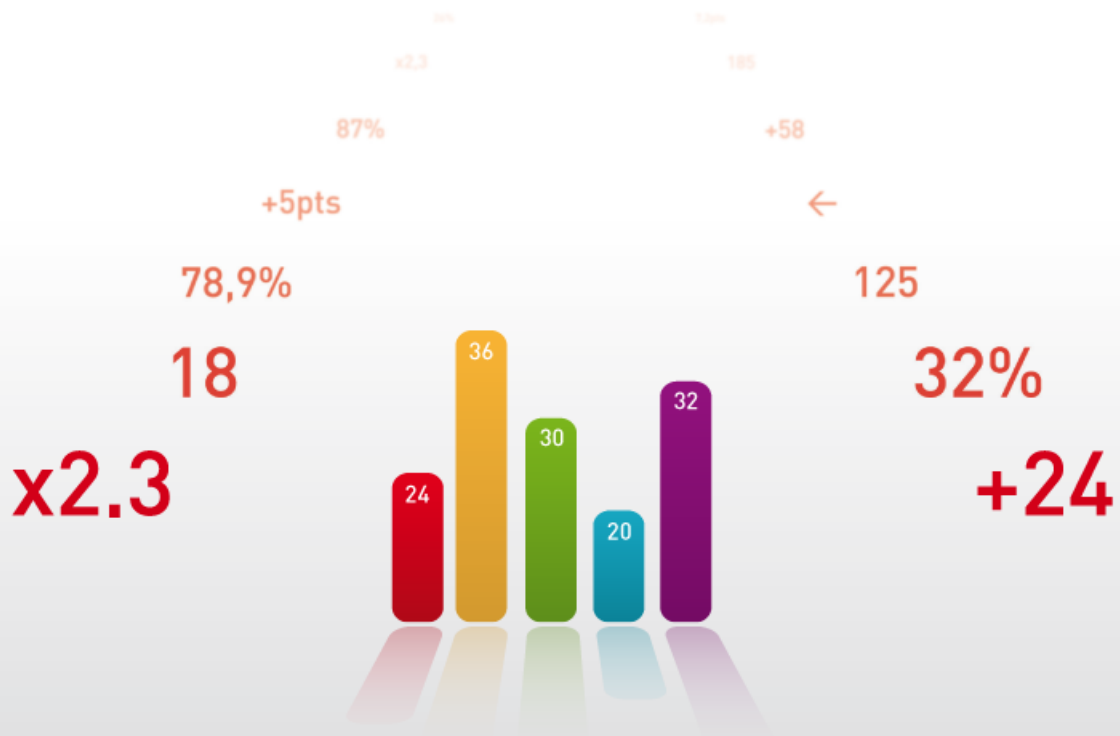




AÉROPORTS de LYON

Avril 2015



LYON-SAINT EXUPÉRY
ECHOS TRAFIC

Trafic Avril 2015
+ 8,2 %
 766 062 *passagers*



Trafic Cumul 2015
+ 3,4 %
 2 618 835 *passagers*

En France

Avril 2015 / Cumul 2015

Forte hausse de trafic sur le mois d'Avril avec +8,2% et 766 062 passagers transportés ! Le trafic national se situe à -2,5%, et l'international à +14,3%. Avec notamment +15,0% sur l'Europe et +11,4% sur l'Afrique du Nord. Cette hausse de trafic s'explique par le décalage des vacances scolaires entièrement sur le mois d'Avril cette année (Avril-Mai en 2014)

Rappel 2014 : -5,6% sur le mois d'Avril

→ **Trafic national : - 2,5 %**

254 453 passagers

• Cumul : **0,0%** avec 960 840 passagers

► Le trafic vers **Paris** est en hausse avec **+5,1%** et **51 898** passagers (CDG **+5,3%** / Orly **+4,1%**)

► Le trafic sur les **transversales** est par contre en baisse avec **-4,3%** et **202 555 passagers**. Concernant les principaux aéroports français on enregistre : **+1,1%** pour **Bordeaux**, **Marseille +15,6%**, **Nantes +5,3%**, **Nice -25,5%** et **Toulouse -2,2%**.

→ **Trafic international : + 14,3 %**

506 457 passagers

• Cumul : **+5,2%** avec 1 638 614 passagers

► Hausse de **15%** sur l'**Europe** avec **377 619 passagers** : **Allemagne +11,1%**, **Espagne +31,9%**, **Italie +10,0%**, **Portugal +18,5%**, et le **Royaume Uni +2,3%**.

Hors UE : **Zurich** affiche **-16,3%** et la **Turquie 0,0%** avec **23 082 passagers**.

► **Afrique du Nord** : Trafic en forte hausse avec **+11,4%** et **111 775 passagers**. Le trafic vers l'**Algérie** se situe à **+19,8%** et **48 748 passagers**, la **Tunisie** est à **+7,3%** (**27 603 pax**). Le **Maroc** est quant à lui à **+4,4%** avec **35 424 passagers**.

► **Moyen Orient** : **Dubaï** comptabilise **12 118 passagers** sur le mois soit une progression de **+18,9%** !

Nice (NCE)

-2,6% **+1,2%**

Marseille (MRS)

-2,1% **+0,8%**

Toulouse (TLS)

0,0% **-0,4%**

En Europe

ONLYLYON 

Selon le classement « European cities monitor 2011 », **Lyon occupe la 19^e place** des villes les plus attractives d'Europe

Ci-dessous les tendances pour les villes situées entre la 16^e et la 20^e place en :

Mars 2015 / Cumul 2015

LYS

-2,3% **+1,5%**

16. Manchester (MAN)

+9,6% **+9,1%**

17. Lisbonne (LIS)

+16,1% **+16,3%**

18. Birmingham (BHX)

+11,6% **+10,5%**

20. Dublin (DUB)

+18,8% **+16,7%**

Fréquentation +
31 552 passagers
Dimanche 26



Fréquentation -
13 800 passagers
Jeudi 9

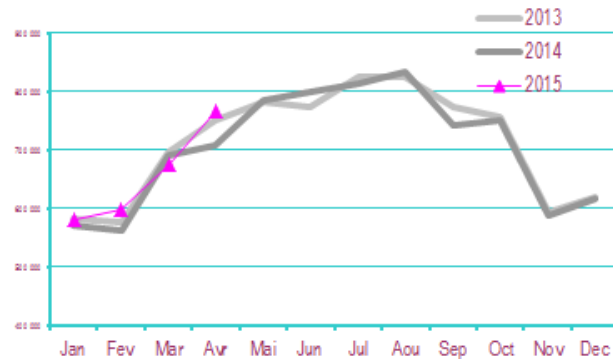
→ Trafic Segments

► **Trafic régulier** en hausse en Avril avec **+6,9%** et **721 176 passagers**. Dont un trafic **low-cost** à **+14,4%** (**214 766 pax**). Le trafic **régulier hors low-cost** est à **+4,02%** en Avril. Au cumul, le trafic **low-cost** représente **26,5%** du trafic LYS.

► **Trafic charter** : **Hausse de 34,8%** pour le mois d'Avril avec **39 734 passagers**. Le top 3 des destinations ce mois-ci (en nombre de passagers) est le suivant : **Héraklion** avec **4 243 pax**, **Arrecife** avec **4 056 pax**, puis **Fuerteventura** avec **3 605 passagers**.

► Depuis Juin 2013, le trafic Charter regroupe le charter neige et le charter export

→ Trafic annuel



► Un peu plus de **85 000 passagers** en plus par rapport au cumul à la même période en 2014

► **Trafic 12 mois glissants** : **+0,7%** avec **8 552 410 pax**

Statistiques LYS

AVRIL 2015



Emport moyen : **88 pax**
N-1: 82



Tx de remplissage : **73,7%**
N-1: 71,9%



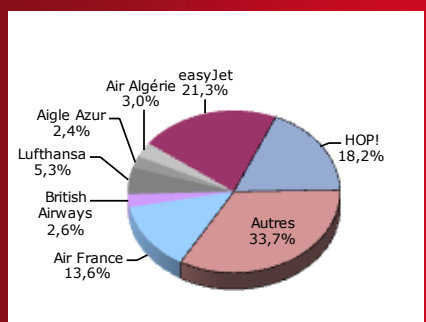
Mvts avions : **9 063**
Evolution n-1 : +1,3%

→ Trafic compagnies

AVRIL 2015

Evolution des compagnies
> 19 000 pax

Compagnie	Progression
1. Air Algérie	+12,59%
2. Lufthansa	+11,45%
3. easyJet	+4,22%
4. British	-5,44%



→ TOP 10 escales

AVRIL 2015

► **Au niveau national**, **Bordeaux** reste en tête devant **CDG** avec une progression à **+1,1%**. Les plus belles progressions du mois reviennent à **Nantes et CDG** avec **+5,3%**.

► **A l'international**, **Barcelone** passe premier, avec **30 668 passagers** et une progression de **+25,0%** ! **Francfort** est 2^{ème} avec **29 374 passagers**. En bas du classement des évolutions, **Londres H** à **-5,4%**.

Escales nationales	Avril 2015	% Var
Bordeaux	40 877	1,1%
Charles de Gaulle	40 841	5,3%
Nantes	33 473	5,3%
Toulouse	31 335	-2,2%
Nice	14 533	-25,5%
Orly	11 057	4,1%
Brest	10 755	-18,4%
Biarritz-Bayonne	8 504	2,2%
Strasbourg	7 741	-5,4%
Caen	7 475	3,7%

Escales internationales	Avril 2015	% Var
Barcelone	30 668	25,0%
Francfort	29 374	18,8%
Madrid	21 907	26,6%
Amsterdam	21 295	10,5%
Bruxelles	20 442	-4,9%
Rome-Fiumicino	19 576	32,8%
Londres-Gatwick	19 058	-0,5%
Londres-Heathrow	18 425	-5,4%
Alger	18 017	28,9%
Lisbonne	17 298	-0,6%

→ Fret & poste avionnés

► **Trafic global fret & poste en Avril** :

4 673,0 Tonnes soit une progression de **+2,8%**

Fret avionné	4 478,2 tonnes	+3,8%
Poste avionnée	194,8 tonnes	-15,2%



Secteur aérien : MONDE

► Emirates : bénéfiques en hausse de 40% en 2014-2015

L'amélioration du trafic et la baisse des coûts du kérosène ont dopé les résultats de la compagnie Emirates, qui annonce un bénéfice en hausse de 40%. Les recettes d'Emirates ont progressé de 7% en 2014-2015, à 24,2 milliards de dollars, avec une hausse du nombre de passagers de 11%, à 49,3 millions de personnes. Emirates a enregistré un taux d'occupation de 79.6 %, en augmentation par rapport aux résultats de l'année écoulée (79,4 %), malgré une augmentation de 9 % de sa capacité ASKM (sièges-kilomètres disponibles). Dans le même temps, la baisse des prix du kérosène a réduit de 7% les coûts d'exploitation, à 7,8 milliards de dollars. Les bénéfices de la compagnie ont donc progressé de 40% sur l'année fiscale 2014-2015 et les activités internationales représentent aujourd'hui plus de 60 % de son chiffre d'affaires.



Secteur aérien : EUROPE

► Trafic easyJet : + 3,8% en avril

La compagnie aérienne **low cost easyJet** a vu son trafic augmenter de **+3,8%** le mois dernier par rapport à avril 2014, pour atteindre 6 millions de passagers. Les statistiques publiées le 7 mai 2015 par un spécialiste britannique du vol pas cher montrent qu'elle a vendu **6.006.371** billets d'avions en avril, contre 5,787 millions pendant le même mois l'année précédente. Le coefficient d'occupation d'easyJet gagne un point en avril à **90,8%**. En cumul sur les douze derniers mois, le total du trafic passager s'élève à **66,209 millions**, en augmentation de +6,2% par rapport à la période précédente (le taux de remplissage atteint 91,0%, en hausse de 1,3 point). EasyJet précise qu'elle a **annulé 602 vols** en avril 2015, contre 48 en avril 2014, une hausse explicable essentiellement par la grève des contrôleurs aériens français.

ACI EUROPE - AIRPORT TRAFFIC
(Mars 2014)

	Month 2015/2014	YTD 2015/2014
Total PAX	5.5%	5.2%
EU airports	6.5%	6.0%
Non-EU airports	2.4%	2.6%
Freight	-1.8%	-0.4%
Movements (total)	2.3%	1.6%



Secteur aérien: FRANCE

► L'Etat se renforce au capital d'Air France

Pour renforcer ses droits de vote, l'Etat fait avec Air France comme avec Renault, il augmente sa part au capital pour conserver ses droits de vote double. Une résolution doit être débattue lors de l'Assemblée Générale des actionnaires le 21 mai prochain pour s'opposer à une résolution visant à supprimer l'octroi de droits de vote double prévu par la loi du 29 mars 2014, dite "loi Florange". Pour faire échec à la limitation de son poids au conseil d'administration, l'Etat, qui détient 15,88% du capital d'AF rachète 5,1 millions d'actions supplémentaires afin de conserver ses droits et faire barrage à cette résolution. Un droit de vote qui lui coûtera entre 33 et 45 millions d'euros. En avril, l'Etat avait également augmenté sa part au capital de Renault de 15 à 19,7% pour faire échouer une résolution similaire.

AÉROPORTS de LYON

Direction Marketing – BP 113
69125 Lyon-Saint Exupéry Aéroport

Contacts

Christophe GIRARD

Tél. 33 (0)4 72 22 58 09
Fax : 33 (0)4 72 22 72 66
christophe.girard@lyonaeroports.com

Margot CHIROUSSEL

Tél. 33 (0)4 72 22 74 27
Fax : 33 (0)4 72 22 72 66
margot.chiroussel@lyonaeroports.com

Katlyne ESPINOSA

Tél. 33 (0)4 72 22 87 53
Fax : 33 (0)4 72 22 80 32
Katlyne.espinosa@lyonaeroports.com

